


INVESTIGATORS

Cómo dibujar a MANGO y a ZAS


1. Dibuja dos arcos que parezcan algo así como un pájaro con las alas largas y caídas,



2. Añade una línea corta para la parte de arriba del hocico.




3. Dibuja dos arcos más pequeños para la nariz.



4. Haz una línea detrás de la cabeza. Para **Mango**, dibuja un hocico curvado que conecte el cuello con la nariz.

Si estás dibujando a **Zas**, convierte su hocico en un rectángulo.



5. Añade detalles como los ojos, los agujeros de la nariz y las escamas del cuello. ¡Dales expresiones distintas con las bocas y las cejas!




6. Mango y Zas tienen el cuerpo idéntico. Mejor vamos a dibujar a Mango, ¡que Zas está de mal humor!

Dibuja la forma de una caja algo achatada en un extremo para el torso.

7. Después añádele brazos, con triangulitos en los extremos a modo de dedos. Los **Investigators** normalmente tienen tres, o cuatro si les vemos los pulgares.

202

8. Dibújale piernas y pies, parecidos a los brazos, con tres triángulos a modo de dedos de los pies.



9. Añade una cola.



10. ¡Ya casi lo tienes! Aunque tu aligátor todavía necesita unas rayas en la barriga y unas escamas en la cola.



11. ¡Y recuerda añadirles el CHALECO cuando estén en acción!



12. Por último, dibuja algunos chismes y coloréalos. Mango es verde oscuro y Zas es verde clarito. ¿Qué tipo de artillugio de espías CREES tú que deberían llevar?




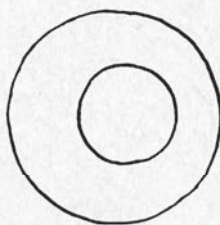
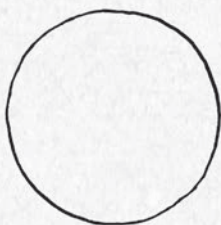
El **AGENTE SEIS** tiene un PB y PB y PB, pero... ¡no puede comérselo si no tiene boca! Copia esta página y dibújale una nueva cara que demuestre si le parece que está... ¡delicioso o asqueroso!



Cómo dibujar a MICO*

*Mayordomo Informatizado de Control Ocular

1. Dibuja un círculo.
2. Dibuja otro círculo.
3. ¡Dibuja dos círculos más!



4. Dibuja detalles como circuitos y las líneas del iris. Añade unas rayitas curvadas para demostrar que MICO flota.
5. Ponle brazos a MICO y coloréalo si quieres. ¡Usa distintos colores para cambiarle el estado de ánimo!

